
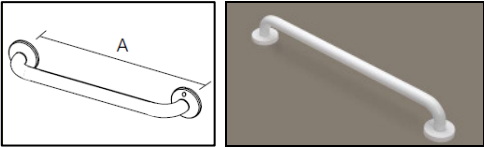



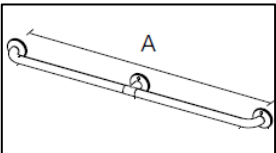
SERIE 250 SISTEMA DI MANIGLIONI - GRIFFSYSTEM

Maniglione in verticale e orizzontale - Vertikaler und horizontaler Stützgriff

<p>Codice prodotto - misura Artikelnummer - Maß</p>	<p>2020HG31PM misura/Maß: A = 250 mm 2021HG31PM misura/Maß: A = 300 mm 2022HG31PM misura/Maß: A = 400 mm 2023HG31PM misura/Maß: A = 500 mm 2024HG31PM misura/Maß: A = 600 mm 2025HG31PM misura/Maß: A = 700 mm 2026HG31PM misura/Maß: A = 800 mm (misura centroasse – misura esterna borchia + 40 mm x lato) (Maße Mittelachsen – Maße der äußeren Anschläge + 40 mm x Seite)</p> 
<p>Nome prodotto Produktbenennung</p>	<p>Maniglione in verticale e orizzontale Vertikaler und horizontaler Stützgriff</p>
<p>Descrizione</p> <p>Beschreibung</p>	<p>Maniglione Provex Serie 250 HG, completo di curve terminali a 90° e placche murali in poliamide con protezione UV igienico e completo di materiale di fissaggio. Diametro profilo esterno 32 mm con anima in tubo d'alluminio con verniciatura a polvere a base epossidica e/o poliestere per disabili, anziani e collettività. Viti di fissaggio fuori vista e flange di chiusura a scatto antivandalico. Portata massima secondo TÜV: 120 kg.</p> <p>Finitura standard: Bianco RAL 9010 Altri colori: RAL 1023/3003/5011/7037 a richiesta per il tubo in alluminio</p> <p>Azienda certificata: ISO 9001:2000, TÜV Germania e CE EWG 93/42</p> <p>Vertikaler und horizontaler Haltegriff Provex Serie 250 SG mit Eckwinkeln von 90° und entsprechenden Rosetten in Polyamid, komplett mit Befestigungsmaterial. Durchmesser des Rohrs 32 mm aus Aluminium mit Pulverbeschichtung auf Epoxidbasis und/oder Polyester für Personen mit eingeschränkter Bewegungsfreiheit, älteren Personen und Gemeinschaften. Nicht sichtbare Fixierschrauben mit einem sicheren, antivandalen Schnappverschluss. Maximale Belastbarkeit laut TÜV: 120 kg.</p> <p>Standardausfertigung: Weiß RAL 9010 Andere Farben: RAL 1023/3003/5011/7037 auf Anfrage für das Aluminiumrohr</p> <p>Zertifizierungsunternehmen: ISO 9001:2000, TÜV Deutschland und CE EWG 93/42</p>
<p>Foto</p>	


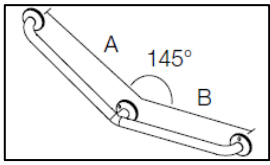
SERIE 250 SISTEMA DI MANIGLIONI - GRIFFSYSTEM

Corrimano a parete orizzontale - Horizontaler Wandhandlauf

<p>Codice prodotto - misura Artikelnummer - Maß</p>	<p>2030HG31PM misura/Maß: A = 1050 mm 2031HG31PM misura/Maß: A = 1150 mm 2032HG31PM misura/Maß: A = 1250 mm (misura centroasse – misura esterna borchia + 40 mm x lato) (Maße Mittelachsen – Maße der äußeren Anschläge + 40 mm x Seite)</p>	
<p>Nome prodotto Produktbenennung</p>	<p>Corrimano a parete orizzontale Horizontaler Wandhandlauf</p>	
<p>Descrizione</p> <p>Beschreibung</p>	<p>Corrimano a parete orizzontale Provex Serie 250 HG, completo di curve terminali a 90° e giunzioni con placche murali in poliamide con protezione UV igienico. Diametro profilo esterno 32 mm con anima in tubo d'alluminio con verniciatura a polvere a base epossidica e/o poliestere per disabili, anziani e collettività. Viti di fissaggio fuori vista e flange di chiusura a scatto antivandalico completo di materiale di fissaggio. Portata massima secondo TÜV: 120 kg.</p> <p>Finitura standard: Bianco RAL 9010 Altri colori: RAL 1023/3003/5011/7037 a richiesta per il tubo in alluminio</p> <p>Azienda certificata: ISO 9001:2000, TÜV Germania e CE EWG 93/42</p> <p>Horizontaler Wandhandlauf Provex Serie 250 HG mit Eckwinkeln von 90° und entsprechenden Rosetten in Polyamid, komplett mit Befestigungsmaterial. Durchmesser des Rohrs 32 mm aus Aluminium mit Pulverbeschichtung auf Epoxidbasis und/oder Polyester für Personen mit eingeschränkter Bewegungsfreiheit, älteren Personen und Gemeinschaften. Nicht sichtbare Fixierschrauben mit einem sicheren, antivandalen Schnappverschluss. Maximale Belastbarkeit laut TÜV: 120 kg.</p> <p>Standardausfertigung: Weiß RAL 9010 Andere Farben: RAL 1023/3003/5011/7037 auf Anfrage für das Aluminiumrohr</p> <p>Zertifizierungsunternehmen: ISO 9001:2000, TÜV Deutschland und CE EWG 93/42</p>	
<p>Foto</p>		


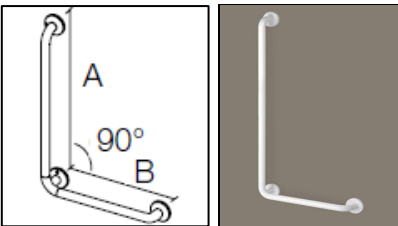
SERIE 250 SISTEMA DI MANIGLIONI - GRIFFSYSTEM

Maniglione di sostegno 145° reversibile - Wandhaltegriff 145° reversibel

Codice prodotto - misura Artikelnummer - Maß	2040HG31PM misura/Maß: A = 425 mm B = 325 mm 2041HG31PM misura/Maß: A = 625 mm B = 425 mm (misure centroasse – misure esterna borchia + 40 mm x lato) (Maße Mittelachsen – Maße der äußeren Anschläge + 40 mm x Seite)	 150 kg
Nome prodotto Produktbenennung	Maniglione di sostegno 145° reversibile Wandhaltegriff 145° reversibel	
Descrizione Beschreibung	<p>Maniglione di sostegno 145° Provex Serie 250 HG, completo di curve terminali a 90° e giunzioni con placche murali in poliamide con protezione UV igienico. Diametro profilo esterno 32 mm con anima in tubo d'alluminio con verniciatura a polvere a base epossidica e/o poliestere per disabili, anziani e collettività. Viti di fissaggio fuori vista e flange di chiusura a scatto antivandalico completo di materiale di fissaggio. Portata massima secondo TÜV: 120 kg.</p> <p>Finitura standard: Bianco RAL 9010 Altri colori: RAL 1023/3003/5011/7037 a richiesta per il tubo in alluminio</p> <p>Azienda certificata: ISO 9001:2000, TÜV Germania e CE EWG 93/42</p> <p>Wandhaltegriff 145° reversibel Provex Serie 250 HG mit Eckwinkeln von 90° und entsprechenden Rosetten in Polyamid, komplett mit Befestigungsmaterial. Durchmesser des Rohrs 32 mm aus Aluminium mit Pulverbeschichtung auf Epoxidbasis und/oder Polyester für Personen mit eingeschränkter Bewegungsfreiheit, älteren Personen und Gemeinschaften. Nicht sichtbare Fixierschrauben mit einem sicheren, antivandalen Schnappverschluss. Maximale Belastbarkeit laut TÜV: 120 kg.</p> <p>Standardausfertigung: Weiß RAL 9010 Andere Farben: RAL 1023/3003/5011/7037 auf Anfrage für das Aluminiumrohr</p> <p>Zertifizierungsunternehmen: ISO 9001:2000, TÜV Deutschland und CE EWG 93/42</p>	
Foto		


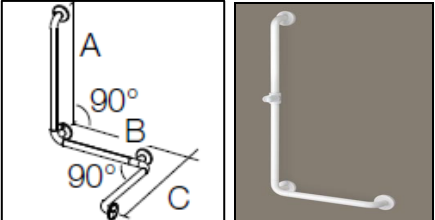
SERIE 250 SISTEMA DI MANIGLIONI - GRIFFSYSTEM

Maniglione di sostegno 90° reversibile - Wandhaltegriff 90° reversibel

<p>Codice prodotto - misure Artikelnummer - Maß</p>	<p>2050SG31PM misura/Maß: A = 600 mm B = 350 mm 2051HG31PM misura/Maß: A = 600 mm B = 450 mm 2052HG31PM misura/Maß: A = 800 mm B = 600 mm (misure centroasse – misure esterna borchia + 40 mm x lato) (Maße Mittelachsen – Maße der äußeren Anschläge + 40 mm x Seite)</p>	
<p>Nome prodotto Produktbenennung</p>	<p>Maniglione di sostegno 90° reversibile Wandhaltegriff 90° reversibel</p>	
<p>Descrizione</p> <p>Beschreibung</p>	<p>Maniglione di sostegno 90° Provex Serie 250 HG, completo di curve terminali a 90° e giunzioni con placche murali in poliamide con protezione UV igienico. Diametro profilo esterno 32 mm con anima in tubo d'alluminio con verniciatura a polvere a base epossidica e/o poliestere per disabili, anziani e collettività. Viti di fissaggio fuori vista e flange di chiusura a scatto antivandalico completo di materiale di fissaggio. Portata massima secondo TÜV: 120 kg.</p> <p>Finitura standard: Bianco RAL 9010 Altri colori: RAL 1023/3003/5011/7037 a richiesta per il tubo in alluminio</p> <p>Azienda certificata: ISO 9001:2000, TÜV Germania e CE EWG 93/42</p> <p>Wandhaltegriff 90° reversibel Provex Serie 250 HG, mit Eckwinkeln von 90° und entsprechenden Rosetten in Polyamid, komplett mit Befestigungsmaterial. Durchmesser des Rohrs 32 mm aus Aluminium mit Pulverbeschichtung auf Epoxidbasis und/oder Polyester für Personen mit eingeschränkter Bewegungsfreiheit, älteren Personen und Gemeinschaften. Nicht sichtbare Fixierschrauben mit einem sicheren, antivandalen Schnappverschluss. Maximale Belastbarkeit laut TÜV: 120 kg.</p> <p>Standardausfertigung: Weiß RAL 9010 Andere Farben: RAL 1023/3003/5011/7037 auf Anfrage für das Aluminiumrohr</p> <p>Zertifizierungsunternehmen: ISO 9001:2000, TÜV Deutschland und CE EWG 93/42</p>	
<p>Foto</p>		


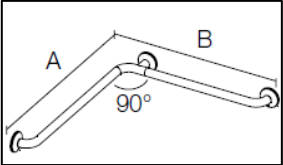
SERIE 250 SISTEMA DI MANIGLIONI - GRIFFSYSTEM

**Maniglione di sostegno angolare con supporto verticale
Wandhaltegriff mit Senkrechtstütze**

Codice prodotto - misura Artikelnummer - Maß	2060HG31PM misura/Maß: A = 650 mm B = 570 mm C = 540 mm (misure centroasse – misure esterna borchia + 40 mm x lato)	 150 kg
Nome prodotto Produktbenennung	Maniglione di sostegno angolare con supporto verticale Wandhaltegriff mit Senkrechtstütze	
Descrizione Beschreibung	<p>Maniglione di sostegno angolare con supporto verticale Provex Serie 250 HG, completo di curve terminali a 90° e giunzioni con placche murali in poliamide con protezione UV igienico. Diametro profilo esterno 32 mm con anima in tubo d'alluminio con verniciatura a polvere a base epossidica e/o poliestere per disabili, anziani e collettività. Viti di fissaggio fuori vista e flange di chiusura a scatto antivandalico completo di materiale di fissaggio. Portata massima secondo TÜV: 120 kg.</p> <p>Finitura standard: Bianco RAL 9010 Altri colori: RAL 1023/3003/5011/7037 a richiesta per il tubo in alluminio</p> <p>Azienda certificata: ISO 9001:2000, TÜV Germania e CE EWG 93/42</p> <p>Wandhaltegriff mit Senkrechtstütze Provex Serie 250 HG mit Eckwinkeln von 90° und entsprechenden Rosetten in Polyamid, komplett mit Befestigungsmaterial. Durchmesser des Rohrs 32 mm aus Aluminium mit Pulverbeschichtung auf Epoxidbasis und/oder Polyester für Personen mit eingeschränkter Bewegungsfreiheit, älteren Personen und Gemeinschaften. Nicht sichtbare Fixierschrauben mit einem sicheren, antivandalen Schnappverschluss. Maximale Belastbarkeit laut TÜV: 120 kg.</p> <p>Standardausfertigung: Weiß RAL 9010 Andere Farben: RAL 1023/3003/5011/7037 auf Anfrage für das Aluminiumrohr</p> <p>Zertifizierungsunternehmen: ISO 9001:2000, TÜV Deutschland und CE EWG 93/42</p>	
Foto		


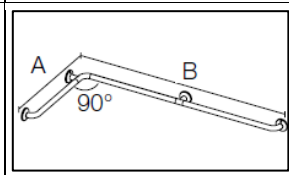
SERIE 250 SISTEMA DI MANIGLIONI - GRIFFSYSTEM

Corrimano singolo per doccia ad angolo - Eckduschhandlauf einfach

Codice prodotto - misura Artikelnummer - Maß	2070HG31PM misura/Maß: A = 725 mm B = 755 mm (misure centroasse – misure esterna borchia + 40 mm x lato)	 150 kg
Nome prodotto Produktbenennung	Corrimano singolo per doccia Eckduschhandlauf einfach	
Descrizione Beschreibung	<p>Corrimano singolo ad angolo per doccia Provex Serie 250 HG, completo di curve terminali a 90° e giunzioni con placche murali in poliamide con protezione UV igienico. Diametro profilo esterno 32 mm con anima in tubo d'alluminio con verniciatura a polvere a base epossidica e/o per disabili, anziani e collettività. Viti di fissaggio fuori vista e flange di chiusura a scatto antivandalico completo di materiale di fissaggio. Portata massima secondo TÜV: 120 kg.</p> <p>Finitura standard: Bianco RAL 9010 Altri colori: RAL 1023/3003/5011/7037 a richiesta per il tubo in alluminio</p> <p>Azienda certificata: ISO 9001:2000, TÜV Germania e CE EWG 93/42</p> <p>Eckduschhandlauf einfach Provex Serie 250 HG mit Eckwinkeln von 90° und entsprechenden Rosetten in Polyamid, komplett mit Befestigungsmaterial. Durchmesser des Rohrs 32 mm aus Aluminium mit Pulverbeschichtung auf Epoxidbasis und/oder Polyester für Personen mit eingeschränkter Bewegungsfreiheit, älteren Personen und Gemeinschaften. Nicht sichtbare Fixierschrauben mit einem sicheren, antivandalen Schnappverschluss. Maximale Belastbarkeit laut TÜV: 120 kg.</p> <p>Standardausfertigung: Weiß RAL 9010 Andere Farben: RAL 1023/3003/5011/7037 auf Anfrage für das Aluminiumrohr</p> <p>Zertifizierungsunternehmen: ISO 9001:2000, TÜV Deutschland und CE EWG 93/42</p>	
Foto		


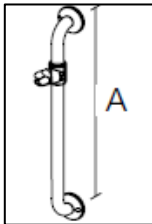
SERIE 250 SISTEMA DI MANIGLIONI - GRIFFSYSTEM

Corrimano doppio per doccia - Duschhandlauf doppelt

<p>Codice prodotto - misura Artikelnummer - Maß</p>	<p>2080HG31PM misura/Maß: A = 755 mm B = 1180 mm (misure centroasse – misure esterna borchia + 40 mm x lato)</p>	
<p>Nome prodotto Produktbenennung</p>	<p>Corrimano doppio per doccia Duschhandlauf doppelt</p>	
<p>Descrizione</p> <p>Beschreibung</p>	<p>Corrimano doppio per doccia Provex Serie 250 HG, completo di curve terminali a 90° e giunzioni con placche murali in poliamide con protezione UV igienico. Diametro profilo esterno 32 mm con anima in tubo d'alluminio con verniciatura a polvere a base epossidica e/o poliestere per disabili, anziani e collettività. Viti di fissaggio fuori vista e flange di chiusura a scatto antivandalico completo di materiale di fissaggio. Portata massima secondo TÜV: 120 kg.</p> <p>Finitura standard: Bianco RAL 9010 Altri colori: RAL 1023/3003/5011/7037 a richiesta per il tubo in alluminio</p> <p>Azienda certificata: ISO 9001:2000, TÜV Germania e CE EWG 93/42</p> <p>Duschhandlauf doppelt Provex Serie 250 HG mit Eckwinkeln von 90° und entsprechenden Rosetten in Polyamid, komplett mit Befestigungsmaterial. Durchmesser des Rohrs 32 mm aus Aluminium mit Pulverbeschichtung auf Epoxidbasis und/oder Polyester für Personen mit eingeschränkter Bewegungsfreiheit, älteren Personen und Gemeinschaften. Nicht sichtbare Fixierschrauben mit einem sicheren, antivandalen Schnappverschluss. Maximale Belastbarkeit laut TÜV: 120 kg.</p> <p>Standardausfertigung: Weiß RAL 9010 Andere Farben: RAL 1023/3003/5011/7037 auf Anfrage für das Aluminiumrohr</p> <p>Zertifizierungsunternehmen: ISO 9001:2000, TÜV Deutschland und CE EWG 93/42</p>	
<p>Foto</p>		


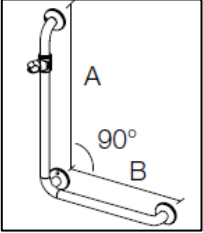
SERIE 250 SISTEMA DI MANIGLIONI - GRIFFSYSTEM

Sostegno per doccia con saliscendi - Brausestange mit Brausehalter

<p>Codice prodotto - misura Artikelnummer - Maß</p>	<p>2090HG31PM misura/Maß: A = 600 mm 2091HG31PM misura/Maß: A = 800 mm 2092HG31PM misura/Maß: A = 1000 mm (misure centroasse – misure esterna borchia + 40 mm x lato) (Maße Mittelachsen – Maße der äußeren Anschläge + 40 mm x Seite)</p>	
<p>Nome prodotto Produktbenennung</p>	<p>Sostegno per doccia con saliscendi Brausestange mit Brausehalter</p>	
<p>Descrizione Beschreibung</p>	<p>Sostegno per doccia con saliscendi Provex Serie 250 HG, completo di curve terminali a 90° e giunzioni con placche murali in poliamide con protezione UV igienico. Diametro profilo esterno 32 mm con anima in tubo d'alluminio con verniciatura a polvere a base epossidica e/o poliestere per disabili, anziani e collettività. Viti di fissaggio fuori vista e flange di chiusura a scatto antivandalo completo di materiale di fissaggio. Portata massima secondo TÜV: 120 kg.</p> <p>Finitura standard: Bianco RAL 9010 Altri colori: RAL 1023/3003/5011/7037 a richiesta per il tubo in alluminio</p> <p>Azienda certificata: ISO 9001:2000, TÜV Germania e CE EWG 93/42</p> <p>Brausestange mit Brausehalter Provex Serie 250 HG mit Eckwinkeln von 90° und entsprechenden Rosetten in Polyamid, komplett mit Befestigungsmaterial. Durchmesser des Rohrs 32 mm aus Aluminium mit Pulverbeschichtung auf Epoxidbasis und/oder Polyester für Personen mit eingeschränkter Bewegungsfreiheit, älteren Personen und Gemeinschaften. Nicht sichtbare Fixierschrauben mit einem sicheren, antivandalen Schnappverschluss. Maximale Belastbarkeit laut TÜV: 120 kg.</p> <p>Standardausfertigung: Weiß RAL 9010 Andere Farben: RAL 1023/3003/5011/7037 auf Anfrage für das Aluminiumrohr</p> <p>Zertifizierungsunternehmen: ISO 9001:2000, TÜV Deutschland und CE EWG 93/42</p>	
<p>Foto</p>		


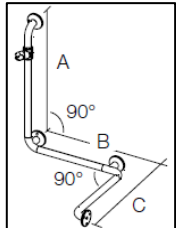
SERIE 250 SISTEMA DI MANIGLIONI - GRIFFSYSTEM

Sostegno per doccia a 90° con saliscendi - Haltegriff 90° mit Brausehalter

Codice prodotto - misura Artikelnummer - Maß	2100HG31PM misura/Maß: A = 1000 mm B = 450 mm 2101HG31PM misura/Maß: A = 1190 mm B = 450 mm 2102HG31PM misura/Maß: A = 1190 mm B = 650 mm (misure centroasse – misure esterna borchia + 40 mm x lato) (Maße Mittelachsen – Maße der äußeren Anschläge + 40 mm x Seite)	
Nome prodotto Produktbenennung	Sostegno per doccia a 90° con saliscendi Haltegriff 90° mit Brausehalter	
Descrizione Beschreibung	<p>Sostegno per doccia a 90° con saliscendi Provex Serie 250 HG, completo di curve terminali a 90° e giunzioni con placche murali in poliamide con protezione UV igienico. Diametro profilo esterno 32 mm con anima in tubo d'alluminio con verniciatura a polvere a base epossidica e/o poliestere per disabili, anziani e collettività. Viti di fissaggio fuori vista e flange di chiusura a scatto antivandalico completo di materiale di fissaggio. Portata massima secondo TÜV: 120 kg.</p> <p>Finitura standard: Bianco RAL 9010 Altri colori: RAL 1023/3003/5011/7037 a richiesta per il tubo in alluminio</p> <p>Azienda certificata: ISO 9001:2000, TÜV Germania e CE EWG 93/42</p> <p>Haltegriff 90° mit Brausehalter Provex Serie 250 HG mit Eckwinkeln von 90° und entsprechenden Rosetten in Polyamid, komplett mit Befestigungsmaterial. Durchmesser des Rohrs 32 mm aus Aluminium mit Pulverbeschichtung auf Epoxidbasis und/oder Polyester für Personen mit eingeschränkter Bewegungsfreiheit, älteren Personen und Gemeinschaften. Nicht sichtbare Fixierschrauben mit einem sicheren, antivandalen Schnappverschluss. Maximale Belastbarkeit laut TÜV: 120 kg.</p> <p>Standardausfertigung: Weiß RAL 9010 Andere Farben: RAL 1023/3003/5011/7037 auf Anfrage für das Aluminiumrohr</p> <p>Zertifizierungsunternehmen: ISO 9001:2000, TÜV Deutschland und CE EWG 93/42</p>	
Foto		


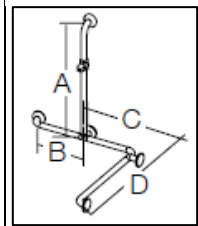
SERIE 250 SISTEMA DI MANIGLIONI - GRIFFSYSTEM

Sostegno angolare con saliscendi - Duschhandlauf mit Brausehalter

Codice prodotto - misura Artikelnummer - Maß	2110HG31PM misura/Maß: A = 1000 mm B = 570 mm C = 725 mm 2111HG31PM misura/Maß: A = 1190 mm B = 710 mm C = 725 mm (misure centroasse – misure esterna borchia + 40 mm x lato) (Maße Mittelachsen – Maße der äußeren Anschläge + 40 mm x Seite)	
Nome prodotto Produktbenennung	Sostegno angolare con saliscendi Duschhandlauf mit Brausehalter	
Descrizione	<p>Sostegno angolare con saliscendi Provex Serie 250 HG, completo di curve terminali a 90° e giunzioni con placche murali in poliamide con protezione UV igienico. Diametro profilo esterno 32 mm con anima in tubo d'alluminio con verniciatura a polvere a base epossidica e/o poliestere per disabili, anziani e collettività. Viti di fissaggio fuori vista e flange di chiusura a scatto antivandalico completo di materiale di fissaggio. Portata massima secondo TÜV: 120 kg.</p> <p>Finitura standard: Bianco RAL 9010 Altri colori: RAL 1023/3003/5011/7037 a richiesta per il tubo in alluminio</p>	
Beschreibung	<p>Azienda certificata: ISO 9001:2000, TÜV Germania e CE EWG 93/42</p> <p>Duschhandlauf mit Brausehalter Provex Serie 250 HG mit Eckwinkeln von 90° und entsprechenden Rosetten in Polyamid, komplett mit Befestigungsmaterial. Durchmesser des Rohrs 32 mm aus Aluminium mit Pulverbeschichtung auf Epoxidbasis und/oder Polyester für Personen mit eingeschränkter Bewegungsfreiheit, älteren Personen und Gemeinschaften. Nicht sichtbare Fixierschrauben mit einem sicheren, antivandalen Schnappverschluss. Maximale Belastbarkeit laut TÜV: 120 kg.</p> <p>Standardausfertigung: Weiß RAL 9010 Andere Farben: RAL 1023/3003/5011/7037 auf Anfrage für das Aluminiumrohr</p> <p>Zertifizierungsunternehmen: ISO 9001:2000, TÜV Deutschland und CE EWG 93/42</p>	
Foto		


SERIE 250 SISTEMA DI MANIGLIONI - GRIFFSYSTEM

Sostegno angolo a T con saliscendi - Duschhandlauf Ecke T-Form mit Brausehalter

<p>Codice prodotto - misura Artikelnummer - Maß</p>	<p>2120HG31PM misura/Maß: A = 1135 mm B = 325 mm C = 545 mm D = 725 mm 2121HG31PM misura/Maß: A = 1135 mm B = 525 mm C = 685 mm D = 725 mm (misure centroasse – misure esterna borchia + 40 mm x lato) (Maße Mittelachsen – Maße der äußeren Anschläge + 40 mm x Seite)</p>	
<p>Nome prodotto Produktbenennung</p>	<p>Sostegno angolo a T con saliscendi Duschhandlauf Ecke T-Form mit Brausehalter</p>	
<p>Descrizione</p> <p>Beschreibung</p>	<p>Sostegno angolo a T con saliscendi Provex Serie 250 HG, completo di curve terminali a 90° e giunzioni con placche murali in poliamide con protezione UV igienico. Diametro profilo esterno 32 mm con anima in tubo di alluminio con verniciatura a polvere a base epossidica e/o poliestere per disabili, anziani e collettività. Viti di fissaggio fuori vista e flange di chiusura a scatto antivandalico completo di materiale di fissaggio. Portata massima secondo TÜV: 120 kg.</p> <p>Finitura standard: Bianco RAL 9010 Altri colori: RAL 1023/3003/5011/7037 a richiesta per il tubo in alluminio</p> <p>Azienda certificata: ISO 9001:2000, TÜV Germania e CE EWG 93/42</p> <p>Duschhandlauf Ecke T-Form mit Brausehalter Provex Serie 250 HG mit Eckwinkeln von 90° und entsprechenden Rosetten in Polyamid, komplett mit Befestigungsmaterial. Durchmesser des Rohrs 32 mm aus Aluminium mit Pulverbeschichtung auf Epoxidbasis und/oder Polyester für Personen mit eingeschränkter Bewegungsfreiheit, älteren Personen und Gemeinschaften. Nicht sichtbare Fixierschrauben mit einem sicheren, antivandalen Schnappverschluss. Maximale Belastbarkeit laut TÜV: 120 kg.</p> <p>Standardausfertigung: Weiß RAL 9010 Andere Farben: RAL 1023/3003/5011/7037 auf Anfrage für das Aluminiumrohr</p> <p>Zertifizierungsunternehmen: ISO 9001:2000, TÜV Deutschland und CE EWG 93/42</p>	
<p>Foto</p>		

SERIE 250 SISTEMA DI MANIGLIONI - GRIFFSYSTEM

Corrimano a T con saliscendi - Handlauf T-Form mit Brausehalter

<p>Codice prodotto - misura Artikelnummer - Maß</p>	<p>2130HG31PM misura/Maß: A = 1135 mm B = 425 mm C = 525 mm (misure centroasse – misure esterna borchia + 40 mm x lato) (Maße Mittelachsen – Maße der äußeren Anschläge + 40 mm x Seite)</p>	
<p>Nome prodotto Produktbenennung</p>	<p>Corrimano a T con saliscendi Handlauf T-Form mit Brausehalter</p>	
<p>Descrizione</p> <p>Beschreibung</p>	<p>Corrimano a T con saliscendi Provex Serie 250 HG, completo di curve terminali a 90° e giunzioni con placche murali in poliamide con protezione UV igienico. Diametro profilo esterno 32 mm con anima in tubo di alluminio con verniciatura a polvere a base epossidica e/o poliestere per disabili, anziani e collettività. Viti di fissaggio fuori vista e flange di chiusura a scatto antivandalico completo di materiale di fissaggio. Portata massima secondo TÜV: 120 kg.</p> <p>Finitura standard: Bianco RAL 9010 Altri colori: RAL 1023/3003/5011/7037 a richiesta per il tubo in alluminio</p> <p>Azienda certificata: ISO 9001:2000, TÜV Germania e CE EWG 93/42</p> <p>Handlauf T-Form mit Brausehalter Provex Serie 250 HG mit Eckwinkeln von 90° und entsprechenden Rosetten in Polyamid, komplett mit Befestigungsmaterial. Durchmesser des Rohrs 32 mm aus Aluminium mit Pulverbeschichtung auf Epoxidbasis und/oder Polyester für Personen mit eingeschränkter Bewegungsfreiheit, älteren Personen und Gemeinschaften. Nicht sichtbare Fixierschrauben mit einem sicheren, antivandalen Schnappverschluss. Maximale Belastbarkeit laut TÜV: 120 kg.</p> <p>Standardausfertigung: Weiß RAL 9010 Andere Farben: RAL 1023/3003/5011/7037 auf Anfrage für das Aluminiumrohr</p> <p>Zertifizierungsunternehmen: ISO 9001:2000, TÜV Deutschland und CE EWG 93/42</p>	
<p>Foto</p>	